


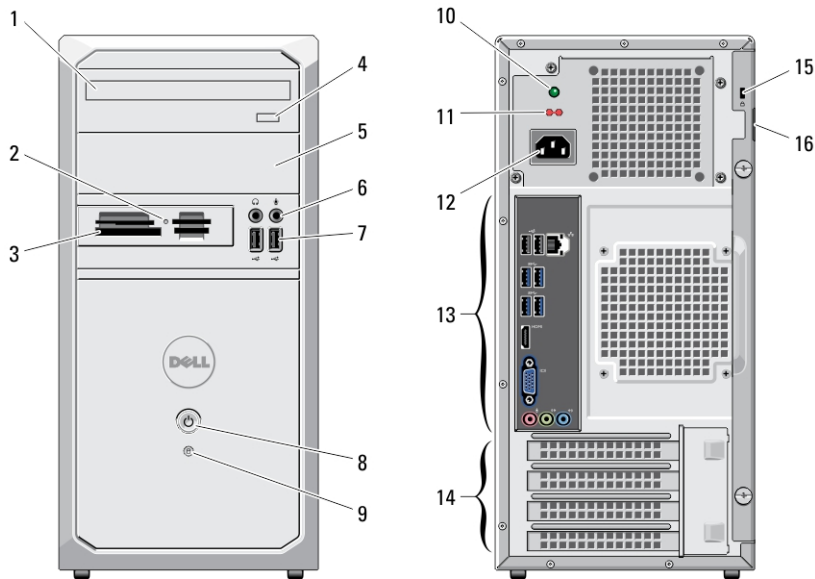
Dell Vostro 270

Πληροφορίες για τη ρύθμιση και τα χαρακτηριστικά

Σχετικά με τις προειδοποιήσεις

 **ΠΡΟΕΙΔΟΠΟΙΗΣΗ: Η ΠΡΟΕΙΔΟΠΟΙΗΣΗ** επισημαίνει ενδεχόμενο κίνδυνο για υλική ζημιά, τραυματισμό ή θάνατο.

Μπροστινή και πίσω όψη



Αριθμός 1. Μπροστινή και πίσω όψη

1. μονάδα οπτικού δίσκου
2. λυχνία κατάστασης μονάδας ανάγνωσης καρτών μέσων
3. συσκευή ανάγνωσης καρτών 19 σε 1 (προαιρετικά)
4. κουμπί εξαγωγής δίσκων στη μονάδα οπτικού δίσκου

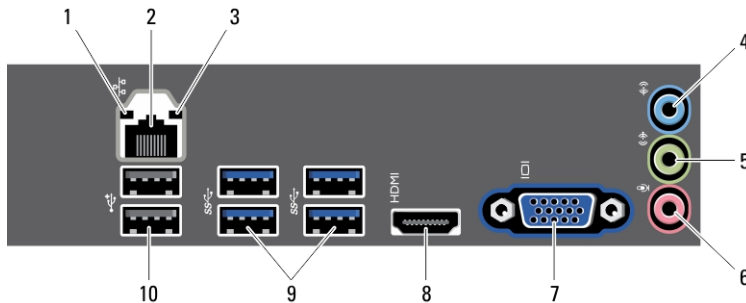


0F43RVA00

Μοντέλο σύμφωνα με τους κανονισμούς:
D11M
Τύπος σύμφωνα με τους κανονισμούς:
D11M002
2012-04

5. φατνίο μονάδας οπτικού δίσκου
6. σύνδεσμοι μικροφώνου και ακουστικών
7. σύνδεσμοι USB 2.0 (2)
8. κουμπί τροφοδοσίας
9. λυχνία δραστηριότητας σκληρού δίσκου
10. λυχνία διαγνωστικών τροφοδοτικού
11. διακόπτης επιλογής τάσης
12. σύνδεσμος καλωδίου τροφοδοσίας
13. σύνδεσμοι στο πίσω πλαίσιο
14. υποδοχές καρτών επέκτασης (4)
15. υποδοχές καλωδίου ασφαλείας
16. δακτύλιος λουκέτου

Πίσω πλαίσιο




Αριθμός 2. Όψη πίσω πλαισίου


1. λυχνία ακεραιότητας ζεύξης
2. σύνδεσμος προσαρμογέα δικτύου
3. λυχνία δραστηριότητας δικτύου
4. σύνδεσμος εισόδου γραμμής
5. σύνδεσμος εξόδου γραμμής
6. σύνδεσμος μικροφώνου
7. σύνδεσμος VGA
8. σύνδεσμος HDMI
9. σύνδεσμοι USB 3.0 (4)
10. σύνδεσμοι USB 2.0 (2)

Γρήγορη ρύθμιση

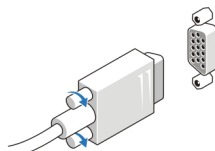
⚠ ΠΡΟΕΙΔΟΠΟΙΗΣΗ: Προτού ξεκινήσετε κάποια από τις διαδικασίες που περιγράφει η ενότητα, διαβάστε τις οδηγίες που παραλάβατε μαζί με τον υπολογιστή σας και αφορούν θέματα ασφάλειας. Για πρόσθετες πληροφορίες σχετικά με τις άριστες πρακτικές, ανατρέξτε στην ιστοσελίδα www.dell.com/regulatory_compliance.

 **ΣΗΜΕΙΩΣΗ:** Ορισμένες συσκευές μπορεί να μην περιλαμβάνονται στη συσκευασία αν δεν τις παραγγείλατε.

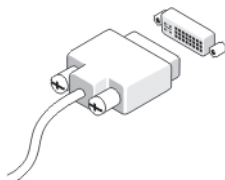
1. Συνδέστε την οθόνη χρησιμοποιώντας μόνο ένα από τα εξής καλώδια:



Αριθμός 3. Σύνδεσμος HDMI




Αριθμός 4. Σύνδεσμος VGA



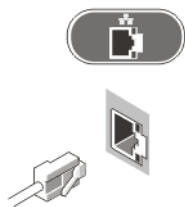
Αριθμός 5. Σύνδεσμος DVI (προαιρετικά)

2. Συνδέστε το πληκτρολόγιο ή το ποντίκι USB (προαιρετικά).




Αριθμός 6. Σύνδεση USB

3. Συνδέστε το καλώδιο δικτύου (προαιρετικά).



Αριθμός 7. Σύνδεση δικτύου

4. Συνδέστε το καλώδιο (ή τα καλώδια) τροφοδοσίας.




Αριθμός 8. Σύνδεση τροφοδοσίας

5. Πιέστε τα κουμπιά τροφοδοσίας στην οθόνη και τον υπολογιστή.



Αριθμός 9. Ενεργοποίηση τροφοδοσίας

Προδιαγραφές

-  **ΣΗΜΕΙΩΣΗ:** Τα προσφερόμενα είδη μπορεί να διαφέρουν κατά περιοχή. Οι προδιαγραφές που ακολουθούν είναι μόνο οι απαιτούμενες με βάση την ισχύουσα νομοθεσία κατά την αποστολή του υπολογιστή σας. Για περισσότερες πληροφορίες σχετικά με τη διάθρωση του υπολογιστή σας, κάντε κλικ στις επιλογές **Start (Έναρξη)** → **Help and Support (Βοήθεια και Υποστήριξη)** και επιλέξτε τη δυνατότητα προβολής πληροφοριών για τον υπολογιστή σας.

Τροφοδοσία

Ισχύς σε watt 300 W

Τάση (για σημαντικές πληροφορίες σχετικά με τη ρύθμιση της τάσης, ανατρέξτε στις οδηγίες που παραλάβατε μαζί με τον υπολογιστή σας και αφορούν θέματα ασφάλειας)

100 V έως 127 V / 200 V έως 240 V

Μπαταρία σε σχήμα νομίσματος Μπαταρία λιθίου CR2032 3 V σε σχήμα νομίσματος



ΣΗΜΕΙΩΣΗ: Η θερμική κατανάλωση υπολογίζεται με βάση την ονομαστική ισχύ του τροφοδοτικού σε W.

Φυσικά χαρακτηριστικά

Ύψος 36,60 εκατοστά (14,41 ίντσες)

Πλάτος 17,50 εκατοστά (6,89 ίντσες)

Βάθος 43,40 εκατοστά (17,09 ίντσες)

Βάρος (ελάχιστο) 7,90 κιλά (17,40 λίβρες)

Στοιχεία περιβάλλοντος

Θερμοκρασία κατά τη λειτουργία: 10°C έως 35°C (50°F έως 95°F)

Εύρεση περισσότερων πληροφοριών και πόρων

Ανατρέξτε στα έγγραφα που παραλάβατε μαζί με τον υπολογιστή σας και αφορούν την ασφάλεια και τις κανονιστικές διατάξεις και στον ιστότοπο για τη συμμόρφωση προς τις κανονιστικές διατάξεις στην ιστοσελίδα www.dell.com/regulatory_compliance για περισσότερες πληροφορίες σχετικά με τα εξής:

- Άριστες πρακτικές σε θέματα ασφαλείας
- Πιστοποίηση με βάση τις κανονιστικές διατάξεις
- Εργονομία

Ανατρέξτε στον ιστότοπο www.dell.com για πρόσθετες πληροφορίες σχετικά με τα εξής:

- Εγγύηση

- Όρους και προϋποθέσεις (μόνο για τις Η.Π.Α.)
- Άδεια χρήσης τελικού χρήστη

Πρόσθετες πληροφορίες για το προϊόν σας υπάρχουν διαθέσιμες στην ιστοσελίδα support.dell.com/manuals.

Information para NOM (únicamente para México)

Οι πληροφορίες που ακολουθούν παρέχονται στη συσκευή την οποία περιγράφει το έγγραφο σύμφωνα με τις απαιτήσεις των επίσημων προτύπων του Μεξικού (NOM).

| | |
|-------------------------|----------------------------|
| Voltaje de alimentación | 115 V CA /230 V CA |
| Frecuencia | 50 Hz — 60 Hz |
| Consumo eléctrico | 7,40/4,00 A or 6,00/2,10 A |

Οι πληροφορίες που περιλαμβάνει το έντυπο μπορεί να αλλάξουν χωρίς να προηγηθεί σχετική ειδοποίηση.

© 2012 Dell Inc. Με επιφύλαξη κάθε νόμιμου δικαιώματος.

Απαγορεύεται αυστηρά η αναπαραγωγή του υλικού με οποιονδήποτε τρόπο αν δεν υπάρχει γραπτή άδεια της Dell Inc.

Εμπορικά σήματα που χρησιμοποιούνται στο κείμενο: η ονομασία Dell™, το λογότυπο DELL και οι ονομασίες Dell Precision™, Precision ON™, ExpressCharge™, Latitude™, Latitude ON™, OptiPlex™, Vostro™ και Wi-Fi Catcher™ είναι εμπορικά σήματα της Dell Inc. Οι ονομασίες Intel®, Pentium®, Xeon®, Core™, Atom™, Centrino® και Celeron® είναι σήματα κατατεθέντα ή εμπορικά σήματα της Intel Corporation στις ΗΠΑ και άλλες χώρες. Η ονομασία AMD® είναι σήμα κατατεθέν και οι ονομασίες AMD Opteron™, AMD Phenom™, AMD Sempron™, AMD Athlon™, ATI Radeon™ και ATI FirePro™ είναι εμπορικά σήματα της Advanced Micro Devices, Inc. Οι ονομασίες Microsoft®, Windows®, MS-DOS® και Windows Vista®, το κουμπί έναρξης των Windows Vista και η ονομασία Office Outlook® είναι ή εμπορικά σήματα ή σήματα κατατεθέντα της Microsoft Corporation στις ΗΠΑ και/ή άλλες χώρες. Η ονομασία Blu-ray Disc™ είναι εμπορικό σήμα που ανήκει στην Blu-ray Disc Association (BDA) και χρησιμοποιείται σε δίσκους και συσκευές αναπαραγωγής με ειδική άδεια. Το σήμα με τη λέξη Bluetooth® είναι σήμα κατατεθέν που ανήκει στην Bluetooth® SIG, Inc. και κάθε χρήση του από την Dell Inc. γίνεται με ειδική άδεια. Η ονομασία Wi-Fi® είναι σήμα κατατεθέν της Wireless Ethernet Compatibility Alliance, Inc.

Άλλα εμπορικά σήματα και άλλες εμπορικές ονομασίες μπορεί να χρησιμοποιούνται στο έντυπο ως αναφορές ή στις εταιρείες στις οποίες ανήκουν τα σήματα και οι ονομασίες ή στα προϊόντα τους. Η Dell Inc. αποποιείται κάθε αξίωση ιδιοκτησίας επί των εμπορικών σημάτων και ονομασιών τρίτων.